



Mobile Media Solutions

Αναβάθμιση του PXA-H800 έκδοση V1.003



ALPINE ELECTRONICS GmbH

Wilhelm-Wagenfeld-Straße 1-3,
80807 München, Germany
Phone 089-32 42 640

ALPINE ELECTRONICS OF U.K., LTD.

Alpine House
Fletchamstead Highway, Coventry CV4 9TW, U.K.
Phone 0870-33 33 763

ALPINE ELECTRONICS FRANCE S.A.R.L.

(RCS PONTOISE B 338 101 280)
98, Rue de la Belle Etoile, Z.I. Paris Nord II,
B.P. 50016, 95945 Roissy Charles De Gaulle
Cedex, France
Phone 01-48638989

ALPINE ITALIA S.p.A.

Viale C. Colombo 8, 20090 Trezzano
Sul Naviglio (MI), Italy
Phone 02-484781

ALPINE ELECTRONICS DE ESPAÑA, S.A.

Portal de Gamarra 36, Pabellón, Pabellón, 32
01013 Vitoria (Alava)-APDO 133, Spain
Phone 945-283588

Εισαγωγή

Αυτός ο οδηγός περιγράφει την αναβάθμιση λογισμικού του PXA-H800.

Προειδοποίηση



Πριν προχωρήσετε με την αναβάθμιση παρακαλούμε βεβαιωθείτε ότι έχετε αποθηκεύσει όλες τις ρυθμίσεις ήχου. Όλες οι ρυθμίσεις θα χαθούν κατά την διάρκεια της αναβάθμισης.

Απαιτήσεις

- Μεγάλης ταχύτητας σύνδεση στο Internet.

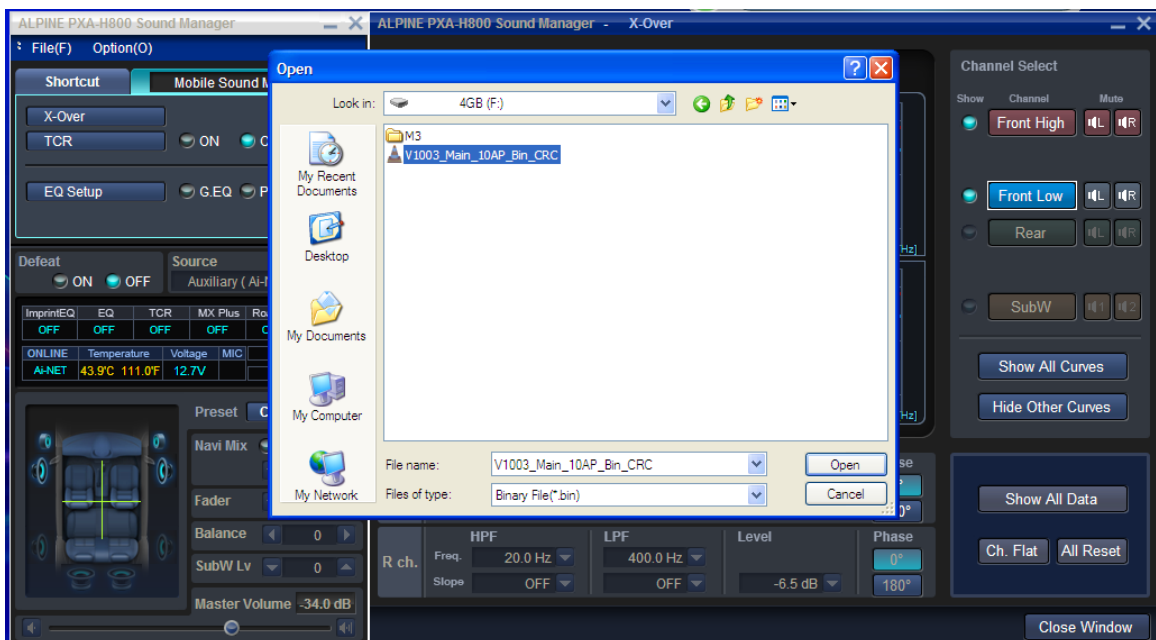
Οδηγίες Αναβάθμισης

1. «Κατεβάστε» το αρχείο αναβάθμισης (.zip).
2. Εξάγετε το αρχείο στην οθόνη του υπολογιστή σας.
3. Συνδέστε το PXA-H800 στον PC σας και ξεκινήστε το Λογισμικό Διαχείρισης Ήχου.
4. Διαλέξτε την επιλογή «Option» / «Software download».

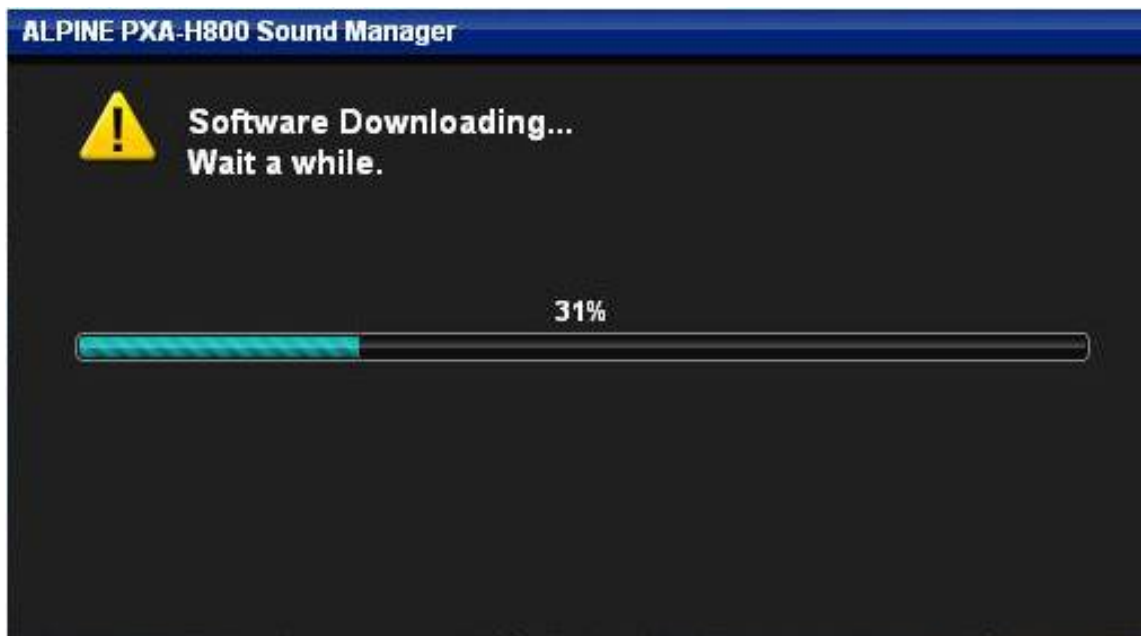
5. Επιλέξτε OK.



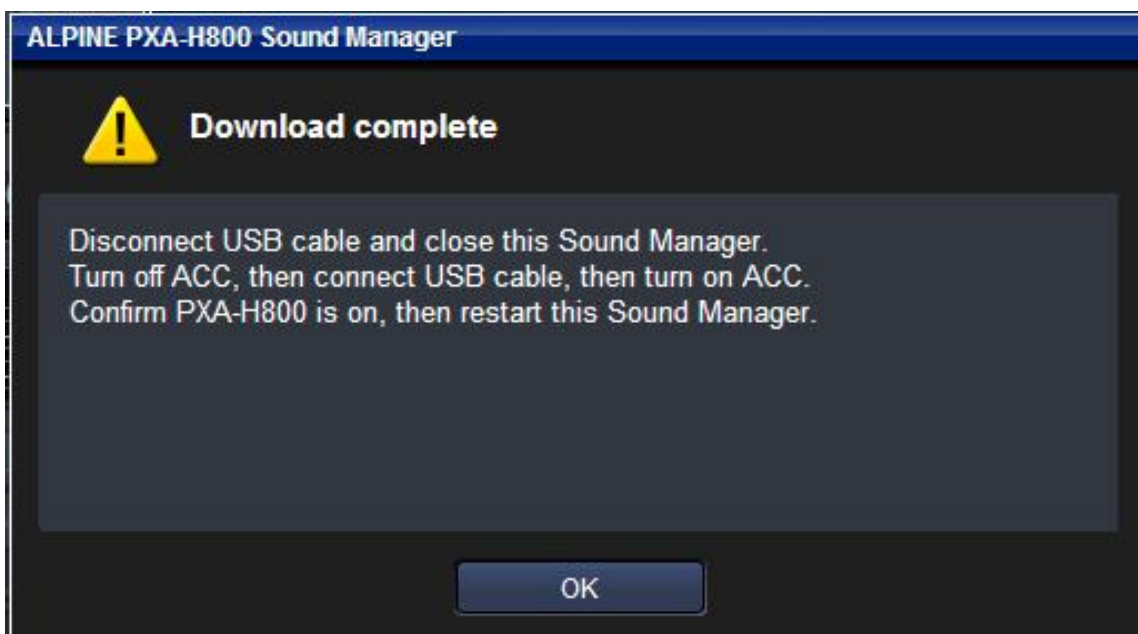
6. Επιλέξτε το αρχείο που έχει εξαχθεί. Το όνομα του αρχείου θα είναι “V1003_Main_10AP_Bin_CRC” μετά πατήστε το πλήκτρο «Άνοιγμα» (“Open”).



7. Πατήστε το πλήκτρο OK, η αναβάθμιση θα ξεκινήσει. Αυτή η διαδικασία θα διαρκέσει περίπου 10 λεπτά.



8. Μόλις ολοκληρωθεί η αναβάθμιση, ακολουθήστε τις οδηγίες στην οθόνη.



9. Όταν ξεκινήσετε πάλι το Λογισμικό Διαχείρισης Ήχου σιγουρευτείτε ότι η έκδοση του PXA-H800 έχει αλλάξει και είναι πλέον η V1.003.

10. Η αναβάθμιση σας έχει ολοκληρωθεί.